

このハコひとつで 災害時や断水時の 「トイレ問題」を 解決します!

●ひとり1日分(5回入)



過去の被災者の体験談で、「トイレが使えなくて非常に困った」ということをよく耳にします。災害はいつ自分にふりかかってくるか予測できません。いざという時のために 備えておくことで、非常時に少しでも落ち着いて行動できます。

◎厳選!衛生セット入

本当に必要なモノだけを選んで詰めました!

●ミルダン便器

牛乳パックをリサイクルした環境にも優しい「ミルダン」を採用。

●トイレ処理セットマイレット5回分

水がなくても使える、固めて(抗菌消臭)捨てるトイレ処理セット。

●ポケットティッシュ

トイレトペーパーがないところでも安心です。

●除菌ウェットシート(ウイルス対応)

トイレの後、手洗いができなくてもこれがあれば大丈夫。

●簡易ライト

電池いらずで暗闇のトイレでも安心です。

●レスキューシート

アルミ蒸着の大型シート。体温保持や目隠しなどに。

●ビニールポーチ

セット内容をひとまとめに出来る便利なビニールポーチ。

※セット品の内容は予告なしに変更されることがあります。



●使用方法

①簡易トイレを組立てて、袋をかぶせる

付属のミルダン便器を組立て、付属の専用処理袋をかぶせます。

②トイレをする

普段通り、トイレをします。

③抗菌消臭凝固剤をふりかける

付属の抗菌消臭凝固剤をふりかけます。

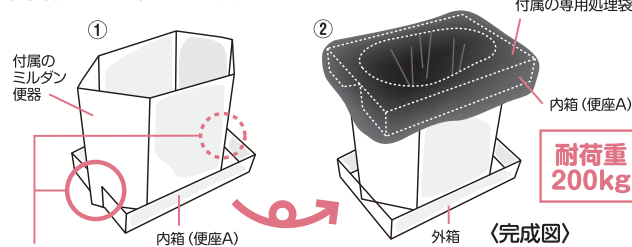
④袋の口を結ぶ

空気を抜いて専用処理袋の口を結びます。

⑤可燃ゴミで処分

可燃ゴミ(燃やせるゴミ)として処分します。

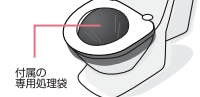
簡易トイレ組立方法



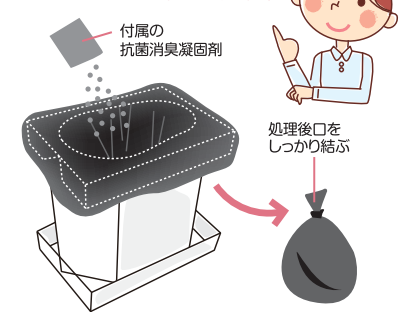
左右2ヶ所(右図)共にしっかりと組み合わせます。

既存の便器が使える場合

※水洗便器に専用処理袋をかぶせても使えます。



トイレあとの処理方法



オールインワン非常用トイレセット

マイレット トイレBOX ■販売価格:オープン価格

●サイズ:約W210×D297×H58mm

□商品内容:●トイレ処理セット(5回分)●簡易ライト●レスキューシート●除菌ウェットシート●ビニールポーチ●ポケットティッシュ●ミルダン便器

□トイレ処理セット内容:●抗菌消臭凝固剤(7g):5袋●専用処理袋(PE製黒):5袋●持ち運び袋(PE製白):2袋